



ГУ МЧС России по Архангельской области



Меры безопасности и правила поведения на льду

Отдел безопасности людей на водных
объектах Главного управления МЧС России по
Архангельской области

2021

С начала ледостава и в период разрушения льда в муниципальных образованиях Архангельской области вводятся запреты выхода (выезда) на лед. Выходить в этот период на лед водоемов смертельно опасно. Соблюдение этих запретов контролирует полиция, администрации муниципальных образований, инспектора ГИМС при проведении совместных



Областным законом Архангельской области предусмотрена административная ответственность за нарушение этих правил.

[Закон Архангельской области от 3 июня 2003 г. N 172-22-ОЗ "Об административных правонарушениях"](#)

ст.2.1. Нарушение правил охраны жизни людей на водных объектах в Архангельской области

6. Выход на лед в местах, где выставлены запрещающие знаки безопасности, - влечет предупреждение или наложение административного штрафа на граждан в размере от пятисот до одной тысячи рублей.

7. Выезд наземных транспортных средств на лед в местах, для этого не оборудованных, за исключением снегоходов промышленного и самодельного изготовления, -

влечет наложение административного штрафа на граждан в размере от пятисот до двух тысяч рублей.

Родители несовершеннолетних, находящихся на льду в период действия запрета могут быть привлечены по ч.1 ст. 5.35 КоАП РФ «Неисполнение родителями и иными законными представителями несовершеннолетних обязанностей по содержанию и воспитанию несовершеннолетних»

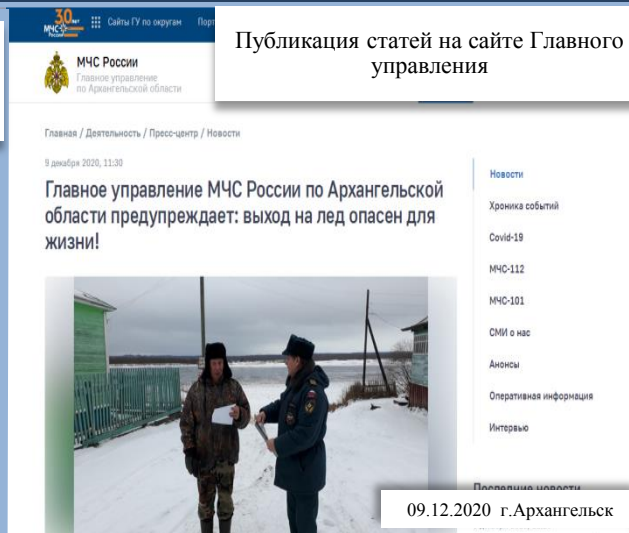
Профилактическая работа, проводимая по предупреждению гибели на воде

Проведение патрулирований совместно с полицией Октябрьско-Ломоносовское ИО



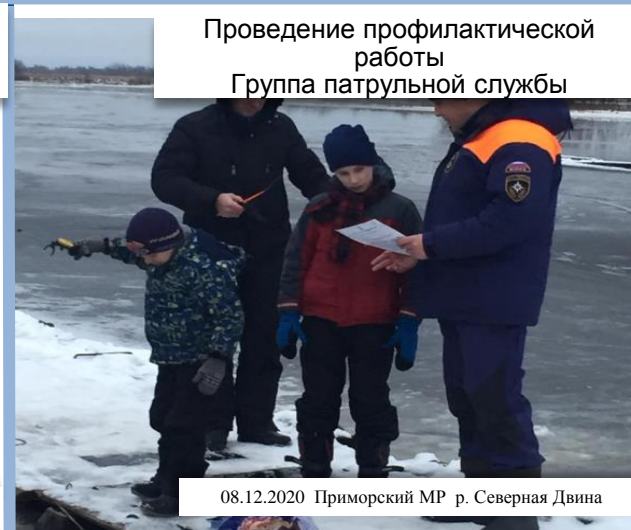
07.12.2020, г. Архангельск. р. Северная Двина

Публикация статей на сайте Главного управления



09.12.2020 г. Архангельск

Проведение профилактической работы
Группа патрульной службы



08.12.2020 Приморский МР р. Северная Двина

Проведение профилактической работы Соломбальское ИО



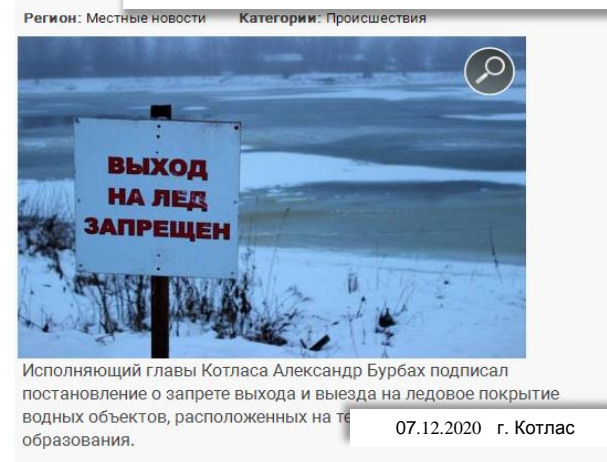
09.12.2020 г. Архангельск

Проведение совместных патрулирований с представителями администрации района Лешуконско-Койнасский ИУ



07.12.2020 Лешуконский МР р.Мезень

В Котласе...
на лед...
Размещение информации на сайтах муниципальных образований



Исполняющий главы Котласа Александр Бурбах подписал постановление о запрете выхода и выезда на ледовое покрытие водных объектов, расположенных на территории муниципальных образований.

07.12.2020 г. Котлас

Меры безопасности и правила поведения на льду

**Прочность льда
можно определить визуально:**

1. Лёд голубого цвета – прочный,

2. Лёд белого цвета – прочность в 2 раза меньше

3. Лёд серый, матово-белый или с желтоватым оттенком



ВЫХОДЯ НА ЛЁД, НЕОБХОДИМО ВЗЯТЬ С СОБОЙ СНАРЯЖЕНИЕ:

- 1) Легкая и теплая одежда, не стесняющая движение, а также обувь, без особых усилий снимающуюся с ног.
- 2) Спасательные ножи (продаются в специализированных рыболовных магазинах). Их следует носить зачехленными на груди;
- 3) Веревка (не менее 10 м) с «живой» петлей;
- 4) Шест длиной 2 - 3 метра;
- 5) Пешня (состоит из металлического четырехгранного заостренного стержня с деревянной рукояткой).



Меры безопасности и правила поведения на льду

ПОМНИТЕ!


**МЕСТА ДЛЯ ПЕРЕХОДА ВОДОЁМОВ ПО ЛЬДУ
СПЕЦИАЛЬНО ОБОЗНАЧАЮТСЯ И ПОСТОЯННО
КОНТРОЛИРУЮТСЯ!**



Меры безопасности и правила поведения на льду

ПОМНИТЕ!

Переправы через судовой ход на особом контроле, так как он не замерзает всю зиму и переход возможен **ТОЛЬКО** в обозначенных местах, после установки работниками переправы мосткового перехода.




Меры безопасности и правила поведения на льду

**НЕ ПРОВЕРЯЙТЕ ПРОЧНОСТЬ ЛЬДА НОГОЙ!
ДИСТАНЦИЯ МЕЖДУ ПЕШЕХОДАМИ ДОЛЖНА
БЫТЬ 5 – 6 МЕТРОВ!**



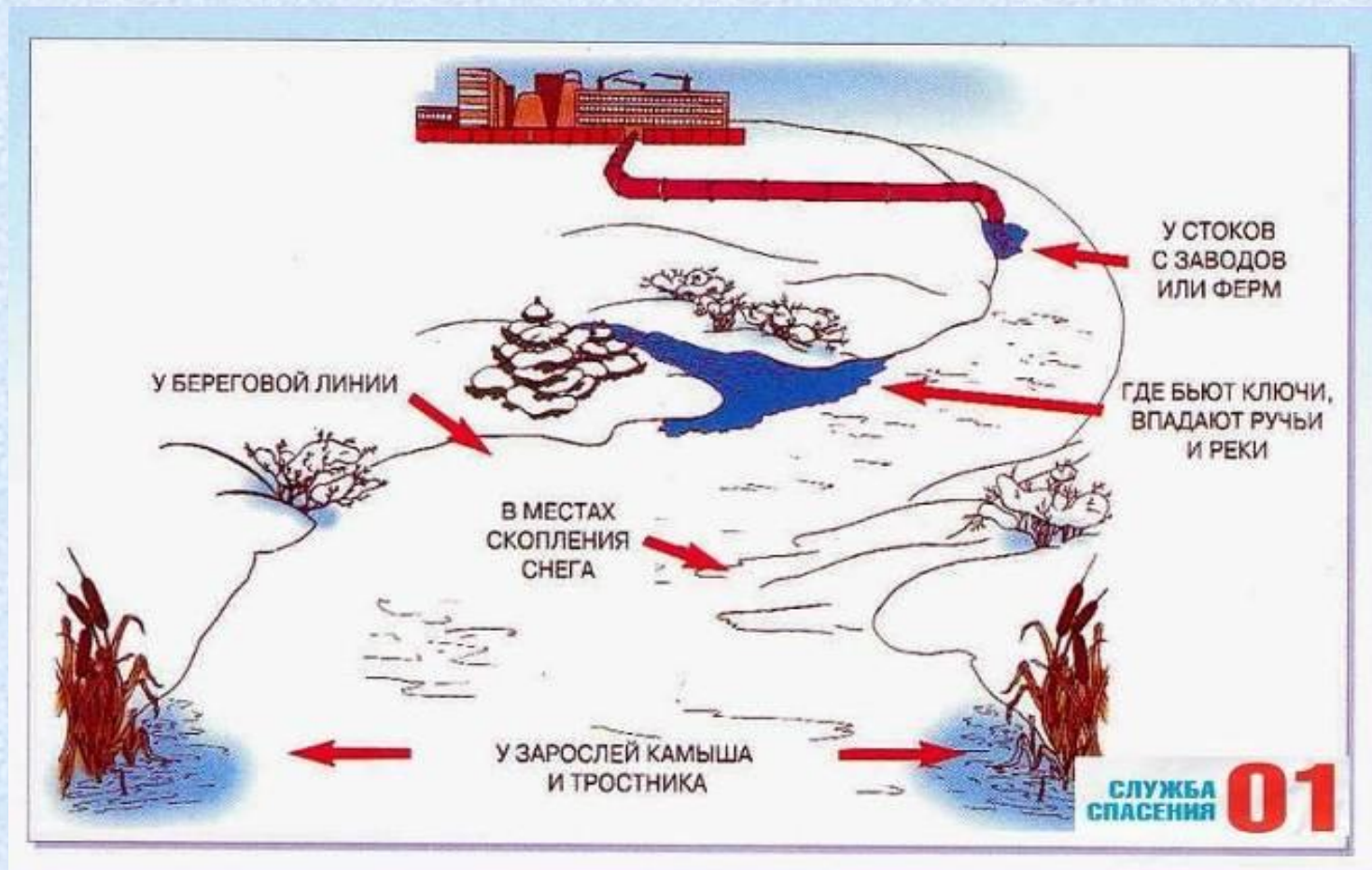
Меры безопасности и правила поведения на льду

**Передвигаясь по льду, будьте всегда готовы
немедленно освободиться от груза!**



Меры безопасности и правила поведения на льду

Не приближайтесь к тем местам, где происходит сброс теплых вод с промышленных предприятий и из бассейнов спортивных комплексов.



Меры безопасности и правила поведения на льду

Не следует ходить рядом с трещинами или по участку льда, отделенному от основного массива трещинами



Меры безопасности и правила поведения на льду

НА **АВТОТРАНСПОРТЕ** ПЕРЕПРАВЛЯТЬСЯ ПО ЛЬДУ
МОЖНО ТОЛЬКО В РАЗРЕШЕННЫХ ДЛЯ ЭТОГО МЕСТАХ,
А ЭТО ОФИЦИАЛЬНО ОТКРЫТЫЕ ТРАНСПОРТНЫЕ
ЛЕДОВЫЕ ПЕРЕПРАВЫ



Меры безопасности и правила поведения на льду

Выезд на лед водоемов безопасен только на открытых транспортных ледовых переправах



Меры безопасности и правила поведения на льду

Ледовая транспортная переправа обозначается стендом и дорожными знаками.



Меры безопасности и правила поведения на льду

Необходимо строго соблюдать требования по грузоподъемности и порядку движения на переправе



16.02.2020, Виноградовский МР,
р. Северная Двина п. Рочегда



05.03.2020, Виноградовский МР,
р. Северная Двина п. Усть-
Ваеньга



11.02.2020, Пинежский МР, р.
Пинега п. Сосновка



18.12.2019 Холмогорский МР, р.
Пинега переправа «Паленьга-
Светлый»

Меры безопасности и правила поведения на льду

Провалы под лед



Меры безопасности и правила поведения на льду

СЛУЧАИ ГИБЕЛИ НА ЛЬДУ

- 09.12.2020 в Приморском районе оз. Лахта провалился под лед и утонул мужчина катающийся на коньках
- 07.12.2020 в Каргопольском районе провалился под лед и замерз лыжник
- 06.12.2020 в Плесецком районе под лед и утонули 2 рыбаков.
- 15.04.2020 оз. Лача провалились под лед и утонули 2 рыбаков.
- 14.01.2020 провалились под лед р. Емца на снегоходе 2 человека;
- 02.11.2019 провалился под лед и утонул рыбак на оз. Травное;
- 26.03.2019г. о. Фадеевка р. Северная Двина, где при движении на мотобуксировщике через протоку при очевидных обстоятельствах провалился под лёд и утонул мужчина.
- 20.04.2019 озеро Лача в 1 км от берега мыса Ольгский при передвижении на снегоходе провалились по лед и утонули 4 мужчины.
- Апрель 2018 в Ленском районе при провале под лед погибли мальчик и девочка;
- декабрь 2015 года в Пинежском районе на реке Пинега у д. Ваймуша провалилась под лёд и погиб мальчик 2005 г.р.

Меры безопасности и правила поведения на льду

СЛУЧАИ ГИБЕЛИ НА ЛЬДУ



Меры безопасности и правила поведения на льду

Во время зимней рыбалки думайте прежде всего о **безопасности** и только потом об улове!



Меры безопасности и правила поведения на льду

Во время занятия подлёдным ловом рыбы всегда имейте под рукой веревку 12-15 метров.



Меры безопасности и правила поведения на льду

Рядом с лункой держите доску, шест или большую ветку.



Меры безопасности и правила поведения на льду

Если переходите водоем на лыжах:



- Крепления лыж отстегните (чтобы, в крайнем случае, быстро от них избавиться);
- Лыжные палки несите в руках;
- Петли палок не надевайте на кисти рук.

Меры безопасности и правила поведения на льду

10 марта 2015 года на р. Юрос, в районе ул. Дачной, катались на лыжах несколько пенсионеров. Неподалеку от группы мужчин по льду передвигалась одинокая лыжница. При попытке переехать на другой берег реки в 150 м от моста женщина попала в промоину. Мужчины пытались помочь тонущей, протягивали ей лыжные палки, но все было бесполезно – женщина ушла под воду.




Меры безопасности и правила поведения на льду

**Опасные места проходите только при крайней необходимости и только со страховкой!
Передвигайтесь скользящим шагом!**



Меры безопасности и правила поведения на льду

**Не прыгайте на оторвавшуюся льдину.
Она может не выдержать ваш вес и перевернуться**



Помните!



Каждая секунда
пребывания
в ледяной воде
работает против:
даже 10-15 минут
нахождения в воде
опасно для жизни!

Меры безопасности и правила поведения на льду

**Если вы провалились,
что делать?**

Главное, не терять самообладание!

Нужно помнить,

что даже плохо плавающий человек способен некоторое время удержаться на поверхности за счет воздушной подушки, образовавшейся под одеждой.

Меры безопасности и правила поведения на льду

Не паникуйте!

Позовите на помощь.

Не погружайтесь под воду с головой!



Меры безопасности и правила поведения на льду

Раскиньте руки и постарайтесь избавиться от лишних тяжестей.

Не делайте резких движений - не обламывайте кромку.



Меры безопасности и правила поведения на льду

Постарайтесь перебраться к тому краю полыньи, где течение не унесет вас под лед.



Меры безопасности и правила поведения на льду

**Пытайтесь опереться грудью на кромку льда
с выброшенными вперед руками,
пробуйте выбраться на лёд.**



Меры безопасности и правила поведения на льду

Как только большая часть тела окажется на льду, перекатитесь на живот и отползайте от края полыньи как можно дальше.



Меры безопасности и правила поведения на льду

Выбирайтесь в ту сторону, откуда пришли, т. к. там проверенный лёд.



Меры безопасности и правила поведения на льду

**Приближаться к провалившемуся под лёд
нужно лёжа с раскинутыми в сторону руками
и ногами.**



Меры безопасности и правила поведения на льду

Если под рукой имеются доски, лестницы, шесты или другие предметы, используйте их для оказания помощи



Меры безопасности и правила поведения на льду

Когда нет никаких предметов для оказания помощи – два-три человека ложатся на лёд и цепочкой продвигаются к пострадавшему, удерживая друг друга за ноги.




Меры безопасности и правила поведения на льду

**А первый подает пострадавшему
связанные ремни или одежду.**



Меры безопасности и правила поведения на льду



**Когда есть промоины
или битый лед
необходимо
использовать
спасательные шлюпки.**

**Для продвижения
шлюпки вперед
используются
«кошки» и багры.**

Меры безопасности и правила поведения на льду

УВАЖАЕМЫЕ ДЕТИ И ВЗРОСЛЫЕ!

ПРЕДУПРЕЖДАЕМ ВАС!

ВО ИЗБЕЖАНИЕ ТРАГИЧЕСКИХ СЛУЧАЕВ:

1. Коллективные выезды на лед для отдыха и рыбалки необходимо согласовать с подразделениями МЧС России;
2. Руководителям организаций необходимо назначить приказом ответственных за обеспечение порядка в пути следования и на водоемах ;
3. Ответственные лица должны пройти инструктаж в подразделениях МЧС России;
4. Соблюдайте элементарные правила безопасности на льду;
5. Помните, безопасным для пешеходов лёд считается при толщине **не менее 12 см,** выходить на лед можно только после снятия запрета, вводимого местными властями.
6. Передвижение по льду водоемов **на автотранспорте** разрешено **только на официально открытых ледовых переправах.**

Меры безопасности и правила поведения на льду



РОДИТЕЛИ!

НЕ

ОСТАВЛЯЙТЕ

ДЕТЕЙ

БЕЗ

ПРИСМОТРА !



**Будьте
внимательны
к себе и своему
здоровью, ведь,
сэкономленные
пять минут
не смогут
заменить Вам всю
жизнь!**

Будьте внимательны к окружающим!

**Если вы стали свидетелем
чрезвычайного происшествия, немедленно
сообщите об этом по телефону
службы спасения:**



112(звонок бесплатный)

**По возможности
окажите пострадавшему первую помощь
и ждите прибытия спасателей.**

**Отдел безопасности людей на водных
объектах Главного управления МЧС
России
по Архангельской области»**

тел. 65-37-31

Мухорин Дмитрий Анатольевич

**«Центр ГИМС Главного
управления МЧС России
по Архангельской области»**

тел. 20-46-53

Миронов Андрей Михайлович